

PRO+ Wall

YLEISVALAISIN



PRO+ Wall on monenlaisiin julkisiin sisä- ja ulkokohteisiin soveltuva tyylikäs ja toiminnallinen yleisvalaisin. PRO+ Wall valaisee seinän vierustaa, pihaa ja haluttua aluetta luoden turvallisuuden tunnetta. Valaisin sopii jälkiasennukseen ja peittää perinteisen valaisimien jättämät jäljet seinästä.

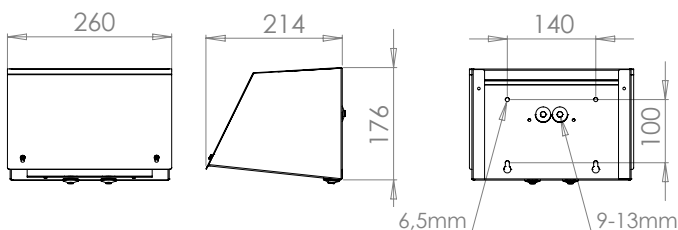
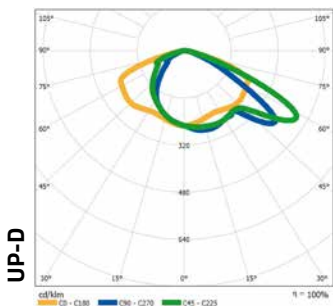
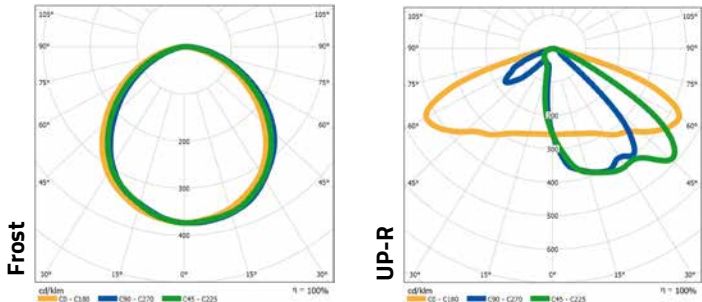
EASY
LED

PRO+ Wall

- valotehokkuus jopa 158 lm/W
- kaksi vaihtoehtoista johdotustapaa, alapinnasta tai selästä
- suuntaa valovirran huomaamattomasti alaspäin eikä valaise taivaalle
- ei aiheuta valosaastetta
- asennuskorkeus parhaimmillaan 2,5 metrissä. Voidaan asentaa jopa 10 metrin korkeuteen!



Standardiavautumiskulmat



TEKNISET TIEDOT

Kotelointi:	Valaisin eloksoitu alumiini, kotelo korroosiosuojattu teräs (RAL 7024 Graphite Grey)
Optiikka:	Optimoitu, iskunkestävä ja UV-suojattu Easy LED -polykarbonaattioptiikka, useita valonjakoja saatavilla. Vakiona saatavilla Frost, UP-D ja UP-R. Saatavana myös katuvalo-optiikoilla alueen, parkkipaikan, tien tai pyörätien valaisuun seinältä.
Suojausluokka:	Valaisinyksikkö IP66
Ohjaus:	Vakiona DALI-2 (CLO, MainsDIM ja Kaamos saatavana)
DALI osoitteet:	1
Käyttölämpötila (95% RH):	14 W: -40°C ...+40°C 22 W: -40°C ...+35°C 29 W: -40°C ...+30°C 40 W: -40°C ...+25°C
Lämpösuojaus:	Automaattinen lämpösuojaus älykkäällä tehotason pudotuksella
Huoltovapaa käyttöikä:	14 W: >100kh T +25°C 22 W: >100kh T +25°C 29 W: >75kh T +25°C 40 W: >50kh T +25°C
Käyttöjännite:	230 VAC (toiminta alue: 170...264 VAC)
Käyttötaajuus:	50/60 Hz
Valaisimen suojausluokka:	CL I ja CL II
Jännösvalovirta 100 000 h käytön jälkeen:	>0,95
Ylijännitesuojaus:	10 kV L-GND, N-GND (EN 61000-4-5), 6 kV L-N (EN 61547)
Paino:	3,6 kg

Kokonaiskulutus [W] V	Virta [A]	Valovirta* [lm] Frost	Valovirta* [lm] UP-D	Valovirta* [lm] UP-R
14 W	0,08 A	2180	2320	2370
22 W	0,11 A	3440	3650	3730
29 W	0,14 A	4410	4670	4780
40 W	0,19 A	5680	6020	6160

*Annetut arvot ovat nimellisarvoja ja voivat vaihdella +/- 10%. Valovirta 740 sävyllä, riippuu optiikkavalinnoista. Kysy valonjakotiedoista lähdeksesi uusimmat tiedot

PRO+ Wall sulakemitoitustaulukko

		Kytettävien valaisimien enimmäismäärä					
		Type B			Type C		
		10 A	16 A	20 A	10 A	16 A	20 A
14 W	0,08 A	6	10	13	10	16	21
24 W	0,11 A						
30 W	0,14 A						
41 W	0,19 A						

Käynnistysvirtapiikki 32 A, t = 355µs (50 % of Ipeak) Maavuotovirta 0,17 mA